


RÖFIX Buntsteinputz






















Tencuială decorativă piatră colorată

Domenii de utilizare:	Tencuială decorativă gata de utilizare cu efect MultiColor și de curățare. Tencuială decorativă durabilă pe tencuieli suport/beton pe pereți exteriori și interiori, verande, coloane, casa scârilor s.a. În mod special adecvată pentru zona de soclu.
Compoziție:	<ul style="list-style-type: none"> • Liant pe bază de dispersie acrilică • Nisip cuarțos (colorat)
Proprietăți:	<ul style="list-style-type: none"> • Durabil, rezistent la uzură • Fără solvenți sau plastifianți • Opțiuni de culori multiple • Rezistență ridicată la intemperii • Rezistență la compresiune ridicată
Punere în operă:	
Condiții punere în operă:	În decursul prelucrării și uscării temperatura aerului și suportului nu trebuie să scadă sub +5° C. Până la uscare completă se protejează de uscare rapidă (curenți de aer, raze solare directe) și udare suplimentară completă (ploaie). Umiditatea aerului nu trebuie să fie mai mare de 65% în timpul aplicării și a fazei de uscare.
Suportul:	Suportul trebuie să fie uscat, rezistent, curat, fără praf, alge, eflorescențe, funingine, etc. La tencuielile recent aplicate (ex. var/ciment, etc), în funcție de instrucțiunile producătorului, trebuie respectat un timp de uscare de minim 2-3 săptămâni. Trebuie realizat controlul adecvat al suportului, conform normativelor în vigoare. Recunoașterea diferitelor grade de absorbabilitate ale stratului suport se poate face vizual datorită diferențelor stratului final (strălucire, diferențe de nuanțe).
Pregătirea suportului:	Stratul suport trebuie pretratată cu minim 24 ore înainte de aplicarea tencuiei decorative cu grundul RÖFIX adecvat, nediluat, pe toată suprafața și până la saturație, cu ajutorul unei pensule sau trafalet blană miel. Straturile de vopsea fragile, fisurate, vechi, se îndepărtează mecanic. Suporturile cu absorbție purernică sau inegală trebuie amorsate adecvat. Amorsele PP 201, PP 301, sau PP 401 trebuie diluate cu apă în așa fel încât să fie complet absorbite în suport, după uscare pe suport să nu rămână pelicule. Denivelările în suport sunt mai întâi egalizate corespunzător cu masă de șpaclu, ex RÖFIX Renoplus, Renostar.
Pregătire:	Produs gata pentru utilizare. Nu se diluează. Înainte de aplicare se amestecă bine cu malaxor electric adecvat (cu turație redusă). Se amestecă scurt. Evitați amestecarea prelungită. Pentru amestecare nu folosiți malaxor cu spirale din aluminiu (este posibilă decolorarea).
Punere în operă:	Aplicarea se realizează cu gletieră de oțel inoxidabil uniform de jos până sus în grosime de cca. 1 1/2 ori grosimea particulei. Încă în stare umedă se gletuiește întotdeauna în aceeași direcție cu același instrument. Suprafețe de tencuială adiacente, conectate se aplică fără întrerupere în metoda "umed pe umed" În funcție de umiditate și de temperatură timpul de priză durează cca. 3 zile. Uscarea completă durează cca. 3 săptămâni. Suprafețele noi acoperite trebuie până la întărire completă protejate de umiditate prin măsuri corespunzătoare. Umiditatea relativă a aerului și cea reziduală pot avea ca și consecință de blurare temporară (albicioasă). A se utiliza un grund colorat corespunzător. Umiditatea aerului nu trebuie să fie mai mare de 65% în timpul aplicării și a fazei de uscare.
Instrucțiuni:	Pentru a evita diferențe de nuanță și aplicare nu lucrați cu instrumente diferite. Elementele de construcție adiacente (rame, ferestre, uși) trebuie acoperite înainte de aplicarea materialului pentru protejarea acestora. Vă rugăm să respectați instrucțiunile din fișa tehnică.
Informații pericole:	Informații detaliate cu privire la siguranța utilizării produselor se obțin din fișele tehnice de securitate. Înainte de punerea în operă a produselor citiți fișele tehnice de securitate.
Informații ambalaj:	În găleți de plastic reciclabile.
Valabilitate / depozitare:	Se depozitează în ambalaj bine închis, în spații răcoroase, ferite de îngheț. Minim 12 luni.

RÖFIX Buntsteinputz

Tencuială decorativă piatră colorată

Date tehnice:

Număr articol	117040	117041	117042	117043	117044	117045	117046
Tip ambalaj							
Număr articol	117047	117048	117049	117050	117051	117052	117053
Tip ambalaj							
Număr articol	117054	117057	117058	117059	117060	117061	diverse
Tip ambalaj							
Cantitate per unitate	25 kg/EH						
Culoare	Colorat						
Structură tencuială	Structură bob de orez						
Granulație	1,8 mm						
Consum	5,0 kg/m ²						
Densitate mortar uscat	1.600 kg/m ³						
Valoare pH	8,5						
Capacitate termică specifică	1 J/kgK						
Absorbție apă (SR EN 1015 - 18)	< 0,15 kg/m ² h						

Informații generale:

Această fișă tehnică le înlocuiește pe toate cele precedente.
 Informațiile prezentate în această fișă tehnică corespund experienței acumulate cu utilizarea acestui produs.
 Asigurăm calitatea constantă a produselor noastre prin monitorizare constantă a procesului de producție și a calității materiilor prime.
 Serviciul nostru tehnic vă stă la dispoziție pentru informații suplimentare și demonstrații.
 Fișele tehnice actuale sunt disponibile la pagina de internet sau la sediul național central.